

## 4 способа защитить ребенка от «вредной» информации

### 1. Активируйте «родительский контроль»

(программы просты в установке и использовании)



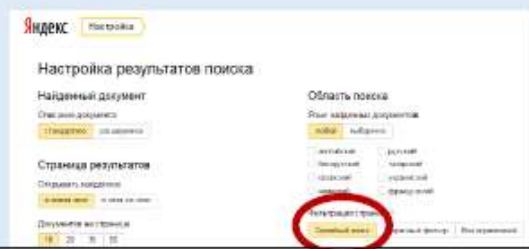
### 2. Установите контентный фильтр

(программы находятся в свободном доступе, имеется возможность блокировки социальных сетей)



**Уделите детям больше своего внимания!**  
**Разорвите узы интернет-зависимости – подарите ребенку свою любовь и общение**

### 3. Настройте «семейный поиск» в браузере



### 4. Используйте «детский» браузер



**Информационная безопасность детей** – состояние защищенности, при котором отсутствует риск, связанный с причинением информацией вреда их здоровью и (или) физическому, психическому, духовному, нравственному развитию детей

### Какая информация причиняет вред здоровью и развитию детей?

(ст. 5 ФЗ от 29 декабря 2010 г. N 436-ФЗ

"О защите детей от информации, причиняющей вред их здоровью и развитию")

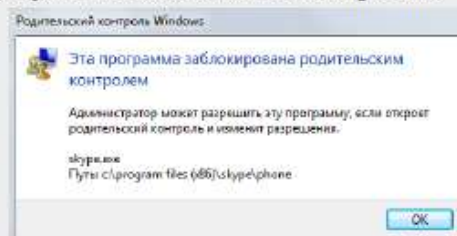
- ✓ Побуждающая к действиям, угрожающим жизнь/здоровью/ к самоубийству;
- ✓ Побуждающая к употреблению наркотиков/ алкоголя/ табака/ к азартным играм/ проституции/ бродяжничеству;
- ✓ Побуждающая к насилию/ жестокости;
- ✓ Побуждающая к отрицанию семейных ценностей;
- ✓ Содержащая нецензурную брань;
- ✓ Оправдывающая противоправное поведение;
- ✓ Порнографического характера.

### Как защитить ребенка от «вредной» информации в Интернете?

#### Способ 1. Активируйте «Родительский контроль»

Родительский контроль компьютера позволяет взрослым ограничивать контент, который смотрят и читают дети в интернете, а также время нахождения детей в интернете. В

случае, если программа обнаружит какое-либо непристойное содержимое сайта (порнография, насилие, ругательства, экстремистские материалы), то доступ к сайту будет немедленно заблокирован.



Родительский контроль можно активировать с помощью встроенных в Windows инструментов, либо скачать одну из доступных бесплатных программ. Для скачивания достаточно ввести название в поисковике и перейти на официальный сайт разработчиков данной программы.



#### Способ 2. Установите контентный фильтр

Контент-фильтр — устройство или программное обеспечение для фильтрации сайтов по их содержанию, не позволяющее получить доступ к определённым сайтам или

услугам сети Интернет. Средствами контент-фильтрации доступа к сети Интернет являются аппаратно-программные или программные комплексы, обеспечивающие ограничение доступа к интернет-ресурсам, которые не предназначены для детей.

В настоящее время в Интернете в свободном доступе находится огромное количество программ для контентной фильтрации, работа многих из них незаметна для ребенка.

Программы блокируют содержимое, загружаемое из интернета, и запрещают доступ к различным порно-сайтам, а также к сайтам, содержащим насилие и пропаганду терроризма, азартные игры и т.д. Имеются программы, позволяющие блокировать доступ к социальным сетям.

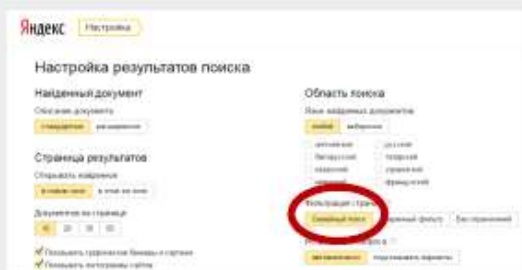




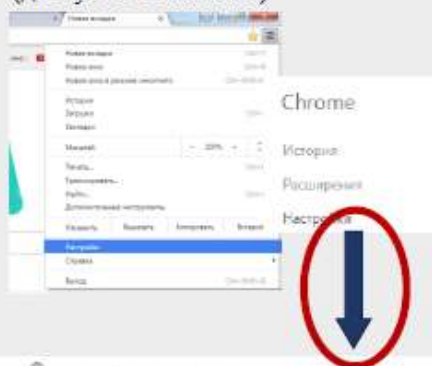
### Способ 3. Настройте «семейный (безопасный) поиск» в браузере

Безопасный поиск позволяет исключить из выдачи результатов сайты с материалами сексуального характера и изображения насилия.

1. Для настройки «семейного» поиска в «Яндекс» воспользуйтесь страницей «Яндекс. Настройка» и выберите один трех вариантов:



2. Если Вы используете браузер Google Chrome воспользуйтесь расширением Adult Blocker (доступно бесплатно)



Аналогичные расширения имеются также в браузерах «Опера» и «Firefox».

### Способ 4. Используйте «детский» браузер

Установка детского браузера позволит оставить ребенка наедине с компьютером не опасаясь за его безопасность.

**Детский браузер Гóгуль** — бесплатное расширение браузера Mozilla Firefox для родительского контроля и ограничения детей в сети от нежелательного контента. Для скачивания необходимо ввести название программы в поисковике.



**Способ 5, но самый важный!**  
Уделите детям больше своего внимания!  
Разорвите узы интернет-зависимости – подарите ребенку свою любовь и общение

**Сообщите нам о фактах реализации продукции с «вредной» информацией для детей**

Наш адрес: Республика Татарстан, г. Казань, ул. Большая Красная, д.30  
тел. (843) 238-98-54  
адрес оф. сайта: <http://16.rospotrebnadzor.ru/>  
адрес оф. группы «ВКонтакте»: <https://vk.com/zpprprt>  
e-mail: [org@16.rospotrebnadzor.ru](mailto:org@16.rospotrebnadzor.ru)  
Часы работы: ПН-ЧТ 09.00-18.00, ПТ 09.00-16.45  
Перерыв с 12.00 до 12.45

УПРАВЛЕНИЕ РОСПОТРЕБНАДЗОРА  
ПО РЕСПУБЛИКЕ ТАТАРСТАН

## ПАМЯТКА ПОТРЕБИТЕЛЮ

## 5 СПОСОБОВ ЗАЩИТИТЬ РЕБЕНКА ОТ «ВРЕДНОЙ» ИНФОРМАЦИИ



## БЕЗОПАСНЫЙ ИНТЕРНЕТ - ДЕТЯМ



# Защитим детей от информации

**Информационная безопасность детей –**  
состояние защищенности, при котором отсутствует риск, связанный с причинением информацией вреда их здоровью и (или) физическому, психическому, духовному, нравственному развитию детей



## Как защитить ребенка от «вредной» информации в сети Интернет:

- ✓ Используйте настройки безопасного поиска - установите пароль;
- ✓ Установите контентные фильтры;
- ✓ Используйте безопасный режим в социальных сетях

**Разорвите узы интернет-зависимости – подарите ребенку свою любовь и общение**